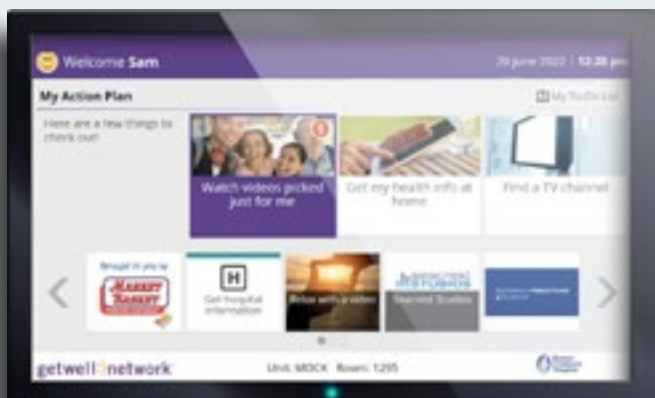


Guia de referência rápida



O Get Well está disponível 24 horas por dia na TV do quarto. Veja abaixo uma lista do que você pode fazer ao clicar nos símbolos do Get Well na TV.

A Os **Priority Spaces** (Espaços prioritários) representam seu plano de ação durante a internação e são compostos por tarefas importantes.

B Você acessa os Priority Spaces (Espaços prioritários) já concluídos na **My To-Do List** (Minha lista de tarefas).

C Os **Favorite Spaces** (Espaços favoritos) são links rápidos para as ferramentas e recursos de entretenimento que você pode usar durante sua estadia.

D As setas para a **direita e esquerda** nas laterais da TV permitem navegar por 15 espaços favoritos!

Mensagens da equipe de atendimento

Mensagens importantes podem ser mostradas na TV durante sua estadia. Algumas podem ser para informá-lo sobre algo importante e outras para você nos contar algo importante!

Resposta da equipe

Se eu precisar de ajuda com alguma coisa, alguém virá rapidinho?



Sim



Não sei



Não

Como ligar a TV?

Pressione o botão para ligar o alto-falante de travesseiro.

Depois de assistir ao vídeo de boas-vindas, você verá a tela de início.

Como controlar a TV?

Você pode usar o alto-falante de travesseiro ou o teclado branco do Get Well no seu quarto. O alto-falante de travesseiro serve somente para a TV principal e **NÃO** permite chamar o posto de enfermagem.



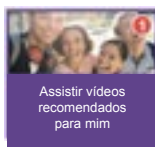
Como voltar para a tela de início?

Pressione o botão Home (Início) ao lado da luz de chamada.

O botão Home (Início) no teclado não funciona. Pressione Menu e selecione Home (Início) na tela, se necessário.



Informações importantes



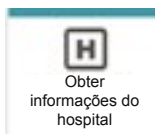
Temos vídeos sobre saúde

A equipe de atendimento pode recomendar vídeos para você. Cada vídeo tem apenas 3 a 5 minutos de duração e você aprenderá muito!



Precisa de algo?

Confira “Hospital Services” (Serviços hospitalares) para enviar uma mensagem a alguém que possa ajudar com coisas como limpar um líquido derramado.



Informações durante sua estadia

































Saiba mais sobre estacionamento, serviços de alimentação, equipe de atendimento e outras informações úteis sobre o Hospital Infantil de Hasbro.



Hasbro Children's Hospital
The Pediatric Division of Rhode Island Hospital
Lifespan. Delivering health with care.

getwell:)network

Guia de Canais

2 PBS (WSBE) 	3 CBS (WPRI) 	4 ABC (WLNE) 	5 NBC (WJAR) 	6 History Channel 	7 Today's Hits 	8 FOX (WNAC) 
9 Classic Rock 	10 E! 	11 Univision 	12 Galavision 	13 Proform 	14 Animal Planet 	15 Cartoon Network 
16 Discovery 	17 Disney 	18 Disney Junior 	19 Disney XD 	20 ESPN 	21 Soul Music 	22 CNN 
23 NESN 	24 National Geographic 	25 Nickelodeon 	26 Nick Jr 	27 TBS 	28 HGTV 	29 Zen Country 
30 Pop 	31 Latin Pop 	40 San Diego Zoo 	50 Program guide 			



Leia aqui para obter instruções sobre como baixar o aplicativo e configurar o controle remoto móvel.



Hasbro Children's Hospital
The Pediatric Division of Rhode Island Hospital
Lifespan. Delivering health with care®

getwell:)network